

# CIERVO COLORADO | Diciembre 2018



Secretaría de Agroindustria  
Ministerio de Producción y Trabajo  
Presidencia de la Nación

## Faena (cabezas)

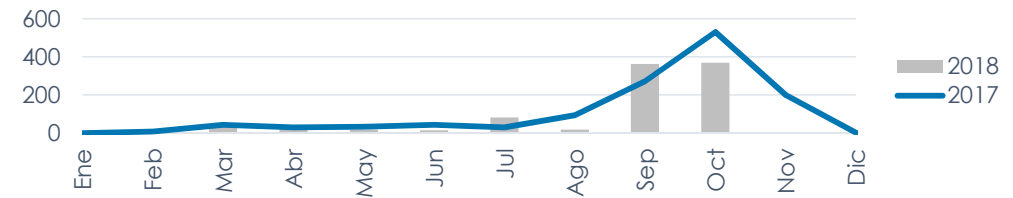
945

Ene-Dic 2018

▼ 27%

Var.interanual  
Dic-Dic 2018 vs 2017

## Faena (cabezas)



## Existencia (UP: unidad productiva o Renspa, incluye cotos y criaderos)

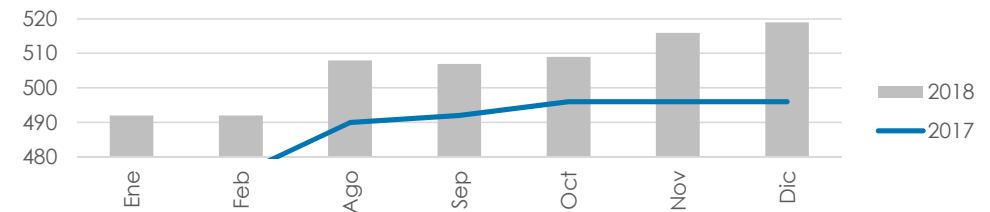
519

Dic 2018

▲ 4,63%

Var.interanual  
Dic-Dic 2018 vs 2017

## Existencia (UP)



## Existencia (Número de cabezas del total de UP)

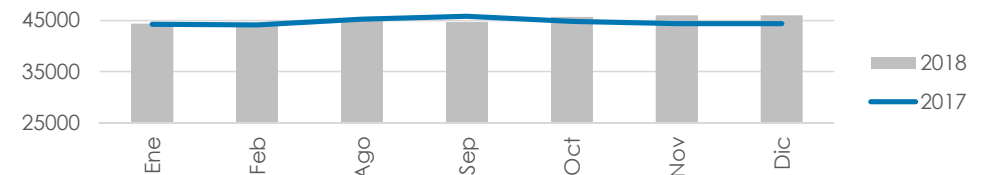
46.068

Dic 2018

▲ 3,65%

Var.interanual  
Dic-Dic 2018 vs 2017

## Existencia (cabezas)



## Exportaciones (tn: carne fresca, incomedibles y menudencias)

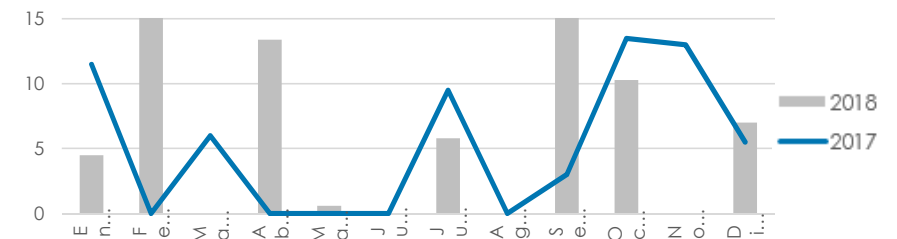
74

Dic 2018

▲ 19%

Var.interanual  
dic-dic 2018 vs 2017

## Exportación (Tn)



Fuente: datos provisorios, elaborado en base a datos SENASA, SIGSA.

Exportación ver hoja de indicador en <http://www.agroindustria.gob.ar/sitio/areas/ciervos/estadistica/>